

## Международный день молодежи

12 августа

### Численность молодых людей

в возрасте от 14 до 35 лет по данным на 1 января 2022 года



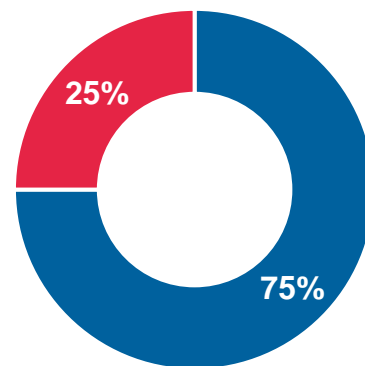
**794,1 тыс. человек** <sup>-3%</sup>

общая численность молодых людей в регионе



**407,6 тыс. мужчин** <sup>-2%</sup>

**386,5 тыс. женщин** <sup>-3%</sup>



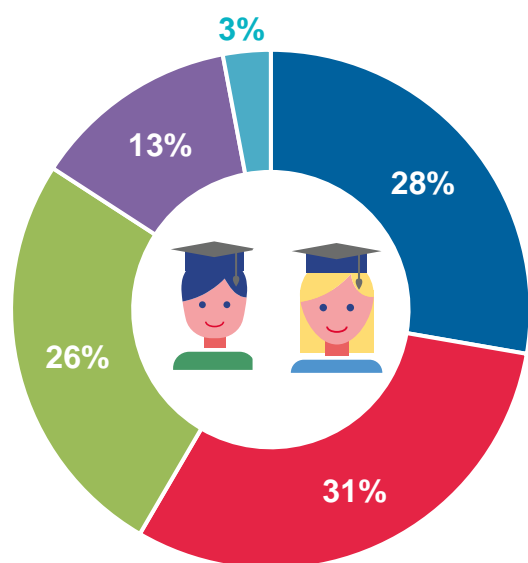
Доля молодых людей в общей численности населения региона

- население прочих возрастных групп
- население в возрасте от 14 до 35 лет

Динамика приведена по отношению к соответствующему периоду предыдущего года


### Уровень образования и занятость молодых людей

в возрасте от 15 до 35 лет по результатам выборочного обследования рабочей силы в 2021 году



Уровень образования

- высшее
- среднее профессиональное
- среднее общее
- основное общее
- не имели основного общего образования



**508,0 тыс. человек**


численность занятых в экономике региона

**81% - городские жители**

**19% - сельские жители**

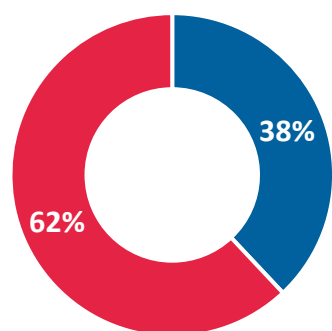
### Браки и рождаемость

среди населения в возрасте от 14 до 35 лет в 2021 году



**12,4 тыс. браков**

число браков, официально зарегистрированных в ЗАГС



Доля молодых людей в общем числе брачных союзов

- жених и невеста состоят в других возрастных группах
- жених и невеста в возрасте от 14 до 35 лет



**23,0 тыс. детей**

рождено матерями в возрасте от 14 до 35 лет

**41% - первенцы**

**38% - второй ребенок**

**21% - последующий**